

## Правила безопасности школьников в Интернете

### Основные правила для школьников младших классов

1. Всегда спрашивайте родителей о незнакомых вещах в Интернете. Они расскажут, что безопасно делать, а что нет.
2. Прежде чем начать дружить с кем-то в Интернете, попросите родителей рассказать вам о правилах безопасного общения.
3. Никогда не рассказывайте о себе незнакомым людям. Адрес проживания, место учебы, номер мобильного телефона – об этом должны знать только друзья и родственники.
4. Не отправляйте свои фотографии людям, которых вы не знаете.
5. Ни в коем случае не встречайтесь с друзьями из Интернета вживую.
6. Общаясь в Интернете, будьте вежливы и дружелюбны. Старайтесь не грубить, не скандалить и не использовать оскорбительные выражения.
7. Если вас кто-то расстроил или обидел, обязательно расскажите родителям.



### Основные правила для школьников средних классов

1. При регистрации на сайтах старайтесь не указывать личную информацию, так как она может оказаться доступной незнакомым людям. Также не рекомендуется размещать свои фотографии и видео.
2. Используйте веб-камеру только при общении с друзьями. Проследите, чтобы посторонние люди не имели возможности видеть вас во время разговора, так как он может быть записан.


3. Если вам пришло сообщение с незнакомого адреса, его лучше не открывать. Подобные письма могут содержать вирусы.
4. Если вам приходят письма с неприятным и оскорбляющим вас содержанием, сообщите об этом взрослым.




**Основные правила для школьников старших классов**



1. Нежелательно размещать персональную информацию в Интернете.
2. Персональная информация — это номер вашего мобильного телефона, адрес электронной почты, домашний адрес и личные фотографии.
3. Если вы публикуете фото или видео в Интернете, то помните, что каждый может посмотреть их.
4. Не отвечайте на спам (нежелательную электронную почту).
5. Не открывайте файлы, которые прислали неизвестные вам люди. В них могут находиться вирусы или фото/видео с «агрессивным» содержанием.
6. Не добавляйте незнакомых людей в свой контактный лист в социальных сетях.
7. Помните, что виртуальные знакомые могут быть не теми, за кого себя выдают.




## 5 ПРАВИЛ БЕЗОПАСНОСТИ ДЕТЕЙ В ИНТЕРНЕТЕ




1. Обращайте внимание на то, какие сайты посещает Ваш ребенок
2. Учите ребёнка избирательно относиться к информации, которую он получает в Интернете и проверять её
3. Объясняйте ребёнку, как правильно реагировать на возможного агрессора и конфликтные ситуации в Интернете

### 5. Используйте технологии родительского контроля на всех устройствах с выходом в Интернет:




- контентная фильтрация
- пароли
- безопасный режим поиска информации
- уведомление родителей
- антивирусы
- сбор статистики
- ограничение прав пользователя-ребенка
- белые и черные списки
- отдельные учетные записи на ПК для каждого члена семьи
- контроль времени работы за компьютером

### 4. РАССКАЖИТЕ РЕБЕНКУ О ТОМ, КАКУЮ ИНФОРМАЦИЮ РАЗМЕЩАТЬ НА СТРАНИЦАХ СОЦИАЛЬНЫХ СЕТЕЙ ОПАСНО:



О СВОЁМ МЕСТОПОЛОЖЕНИИ



О ПЛАНАХ НА ДЛИТЕЛЬНЫЕ ПОЕЗДКИ




ФОТО ДОРОГИХ ВЕЩЕЙ И ПОДАРКОВ





ФОТО КВАРТИРЫ ИЛИ ДОМА



СВОЙ ДОМАШНИЙ АДРЕС




ФОТО ЛИЧНЫХ ДОКУМЕНТОВ И БАНКОВСКИХ КАРТ

[t.me/proektyER](https://t.me/proektyER)